

Zoom操作ガイド(パソコン版)

会話教室に参加するためのミーティングIDやパスワードにつきましては、関西外国語大学孔子学院よりメールまたはお電話でお知らせいたします。
事前にダウンロードをお済ませください。

Zoomの公式ホームページからダウンロード
https://zoom.us/jp-jp/meetings.html

zoom ソリューション ▼ セールスにお問い合わせ ミーティングに参加する ミーティングを開催する ▼ サインイン [サインアップは無料です](#)

デモをリクエスト 1,888,799,9666 よくある質問 サポート

#1のビデオコンフェレンシング とウェブコンフェレンシングサ ービス*

[レポートを読む](#)

ページ下部までスクロール

Gartner peerinsights

Figure 1. Gartner Peer Insights "Voice of the Customer" Meeting Solutions Overall Ratings

Gartner Peer Insights "Voice of the Customer"
Meeting Solutions Overall Ratings
As of January 31, 2018

Eligible Vendors	Gartner Peer Insights Customer's Choice	Gartner Magic Quadrant Position	Number of Reviews	Overall Customer Rating
Zoom Video Communications	★	Leader	n=68	4.61
Highfive Technologies			n=35	4.46
Lifesize			n=35	4.45
LogMeIn	★	Challenger	n=163	4.36
TeamViewer			n=42	4.33
BlueJeans Network	★	Visionary	n=57	4.32
Google	★	Challenger	n=131	4.27
Cisco	★	Leader	n=380	4.21
Microsoft		Leader Challenger	n=283	4.16

4.61
4.60
4.50
4.40
4.30
4.20
4.10

Mean overall rating for eligible vendors in this specific market

TOP ヘルプ



ソリューション ▾

セールスにお問い合わせ

ミーティングに参加する

ミーティングを開催する ▾

サインイン

サインアップは無料です

ここをクリック



概要

Zoomブログ
お客様
弊社のチーム
Zoomが選ばれる理由
特長
採用情報
統合
パートナー
リソース
プレス

ダウンロード

ミーティングクライアント
Zoom Roomsクライアント
ブラウザ拡張
Outlookプラグイン
Lyncプラグイン
iPhone/iPadアプリ
Androidアプリ

営業担当

1.888.799.9666
営業部にお問い合わせください
計画と価格設定
デモをリクエスト
ウェビナーとイベント

サポート

Zoomをテストする
アカウント
サポートセンター
ライブトレーニング
フィードバック
お問い合わせ
アクセシビリティ

言語

日本語 ▾

通貨

米ドル \$ ▾



ダウンロードセンター

IT管理者用をダウンロード ▾

ミーティング用Zoomクライアント

最初にZoomミーティングを開始または参加されるときに、ウェブブラウザのクライアントが自動的にダウンロードされます。ここから手動でダウンロードすることもできます。

ダウンロード

バージョン4.1.23501.0416



クリックし、ダウンロードを実行します。



ソリューション ▾

セールスにお問い合わせ

ミーティングに参加する

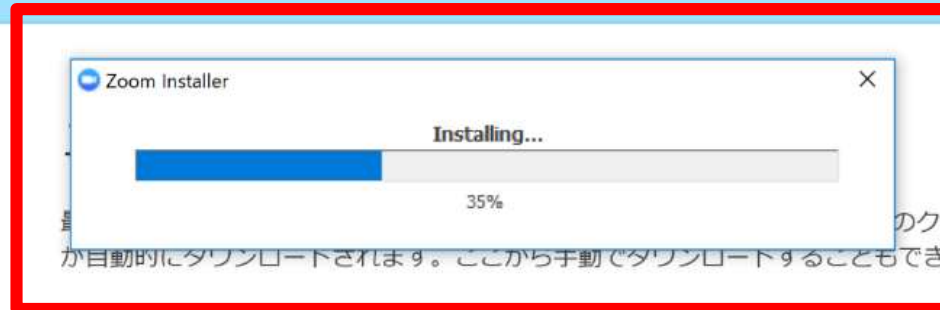
ミーティングを開催する ▾

サインイン

サインアップは無料です

ダウンロードセンター

IT管理者用をダウンロード ▾



ダウンロード

バージョン 5.0.1.0416




この表示が出たらダウンロード出来ています。
この表示中は触らないでください。

Microsoft Outlook用Zoomプラグイン

zoom

参加ボタンより進む



ミーティングに参加

サインイン

バージョン: 4.1.23501.0416

Zoom

ミーティングに参加

ミーティングIDまたは個人リンク名を入... ▾

名前を入力

将来のミーティングのためにこの名前を記憶

オーディオに接続しない

自分のビデオをオフにする

参加 キャンセル

① 会話室のIDを入力してください。IDは事務局よりメールもしくはお電話にてお知らせいたします。

② 名前を入力してください。

③ 参加ボタンを押してください。

「電話番号の検証」を求められた場合は以下の通りに操作してください。

①帯電話番号を入力してください。
※電話番号は最初の0を抜いて入力してください。

Zoom

電話番号を検証

81

6桁のコードを入力

このミーティングに参加することにより、[プライバシーポリシー](#)に同意したことになります

既に検証済みの電話番号がありますか？ [サインイン](#)して参加してください

②メッセージで送られてくる6桁の番号を入力してください。

③「検証」をクリックしてください。



①ミーティングパスワードを入力してください。
パスワードは事務局よりメールもしくはお電話にてお知らせします。

②「参加」を押して下さい。

ミーティングのホストは間もなくミーティングへの参加を許可します、もうしばらくお待ちください。



lingo lingo 个人会议室

**先生が認証しています。
このままで少々お待ちください。
間もなく画面が切り替わります。**

コンピューターのオーディオをテスト



会話が始まります。

Zoom操作ガイド (スマートフォン 版)

会話教室に参加するためのミーティングIDやパスワードにつきましては、関西外国語大学孔子学院よりメールまたはお電話でお知らせいたします。

事前にダウンロードをお済ませください。

iphoneでダウンロード手順

- 1、APP store で「zoom」を検索してください
- 2、「zoom cloud meetings」を入手してください
- 3、iPhoneのパスワードを入力してください
- 4、ダウンロード



Androidでダウンロード手順

- 1、 <https://zoom.us/download>にアクセスしてください
- 2、 zoomのホームページからダウンロードする



参加の手順

- 1、「**ミーティングに参加**」を押してください
- 2、**名前**と参加する会話室の**ID番号**を入力してください
- 3、「**ビデオ付きで参加**」を押してください
- 4、カメラのアクセスを**OK**にしてください



ビデオプレビュー



電話確認する必要がある場合

1、電話番号を入力する。

* 最初の「0」を抜いて入力してください

2、メッセージに送られてくる6桁の確認コードを入力する

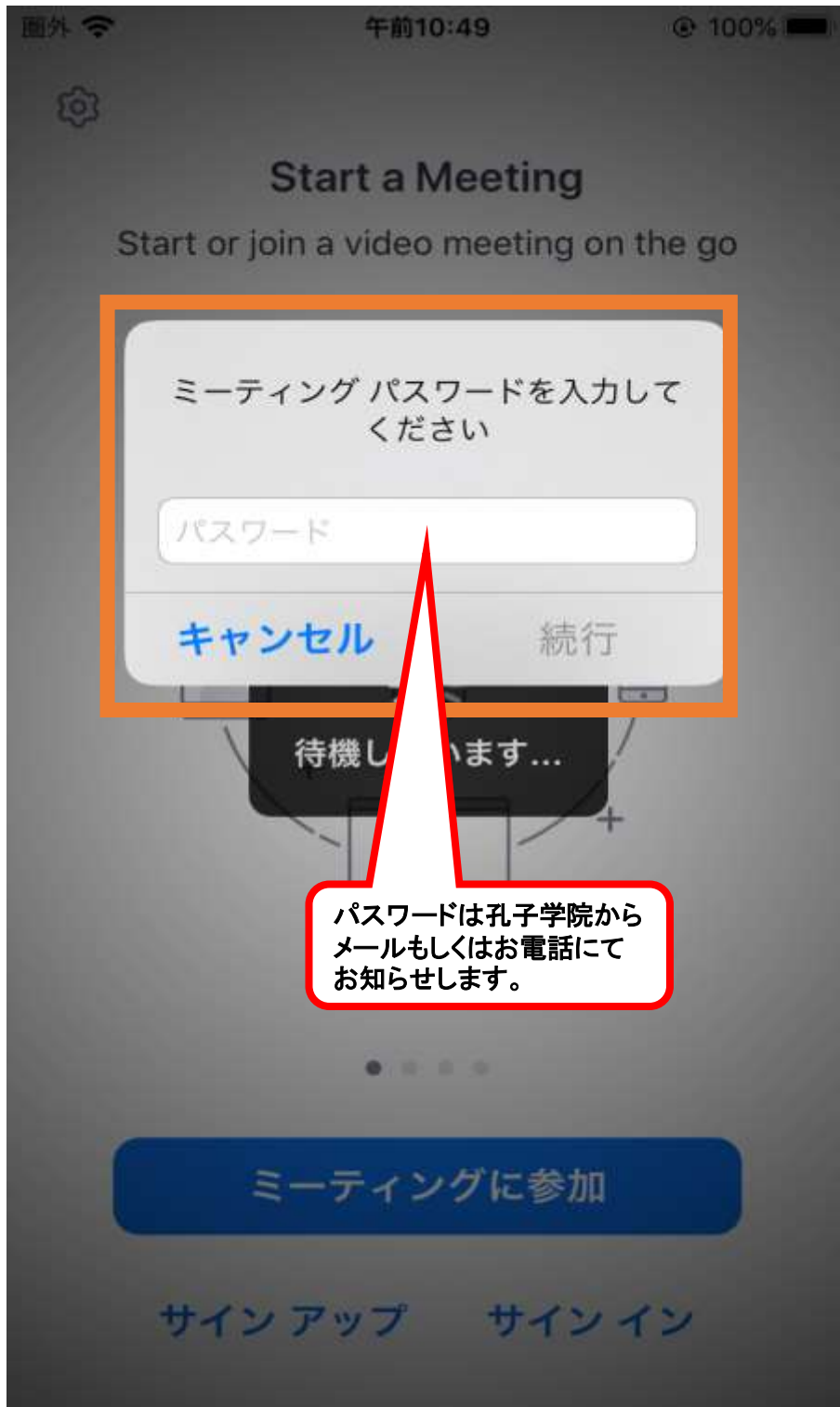
3、「検証」を押してください

電話番号を指示通りに入力すると、メッセージに6桁の確認コードが送られてきます。



6桁の確認コードを入力し、「検証」を押してください。

- 1、ミーティングパスワードを入力してください
- 2、「続行」を押してください



会話教室に入る

- 1、先生より先に会話教室に入るなら、しばらくお待ちください
- 2、先生が認証するまで、少々このままでお待ちください
- 3、入室後、左下のオーディオとビデオをオンにしてください

