

Zoom操作ガイド(パソコン版)

中国語講座に参加するためのミーティングIDやパスワードにつきましては、関西外国語大学孔子学院よりお送りする受講通知書でお知らせ致します。
事前にダウンロードをお済ませください。

Zoomの公式ホームページからダウンロード
https://zoom.us/jp-jp/meetings.html

The screenshot shows the Zoom Japanese homepage. At the top, there is a navigation bar with the Zoom logo and links for 'ソリューション', 'セールスにお問い合わせ', 'ミーティングに参加する', 'ミーティングを開催する', 'サインイン', and a 'サインアップは無料です' button. Below the navigation bar is a large banner with the text '#1のビデオコンフェランシングとウェブコンフェランシングサービス*' and an orange button that says 'レポートを読む'. A red arrow points from this button down to the text 'ページ下部までスクロール'. On the right side of the page, there is a Gartner Peer Insights report titled 'Figure 1. Gartner Peer Insights "Voice of the Customer" Meeting Solutions Overall Ratings'. The report includes a table of vendors and their overall customer ratings as of January 31, 2018.

Eligible Vendors	Gartner Peer Insights Customers' Choice	Gartner Magic Quadrant Position	Number of Reviews	Overall Customer Rating
Zoom Video Communications	★	Leader	n=68	4.61
Highfive Technologies			n=30	4.48
Lifesize			n=30	4.48
LogMeIn	★	Challenger	n=183	4.36
TeamViewer			n=42	4.33
BlueJeans Network	★	Visionary	n=57	4.32
Google	★	Challenger	n=131	4.27
Cisco	★	Leader	n=380	4.21
Microsoft		Leader Challenger	n=293	4.16
			n=72	4.14

4.55
▲
Mean overall rating for eligible vendors in this specific market

ヘルプ



ソリューション ▾

セールスにお問い合わせ

ミーティングに参加する

ミーティングを開催する ▾

サインイン

サインアップは無料です

ここをクリック



概要

Zoomブログ
お客様
弊社のチーム
Zoomが選ばれる理由
特長
採用情報
統合
パートナー
リソース
プレス

ダウンロード

ミーティングクライアント
Zoom Roomsクライアント
ブラウザ拡張
Outlookプラグイン
Lyncプラグイン
iPhone/iPadアプリ
Androidアプリ

営業担当

1.888.799.9666
営業部にお問い合わせください
計画と価格設定
デモをリクエスト
ウェビナーとイベント

サポート

Zoomをテストする
アカウント
サポートセンター
ライブトレーニング
フィードバック
お問い合わせ
アクセシビリティ

言語

日本語 ▾

通貨

米ドル \$ ▾



ダウンロードセンター

IT管理者用をダウンロード ▾

ミーティング用Zoomクライアント

最初にZoomミーティングを開始または参加されるときに、ウェブブラウザのクライアントが自動的にダウンロードされます。ここから手動でダウンロードすることもできます。

ダウンロード

バージョン4.1.23501.0416



クリックし、ダウンロードを実行します。



ソリューション ▾

セールスにお問い合わせ

ミーティングに参加する

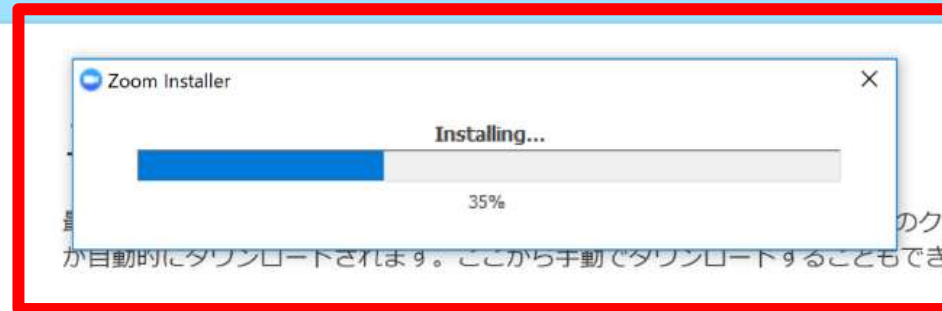
ミーティングを開催する ▾

サインイン

サインアップは無料です

ダウンロードセンター

IT管理者用をダウンロード ▾



ダウンロード

バージョン 01.0416




この表示が出たらダウンロード出来ています。
この表示中は触らないでください。

Microsoft Outlook用Zoomプラグイン

zoom

参加ボタンより進む

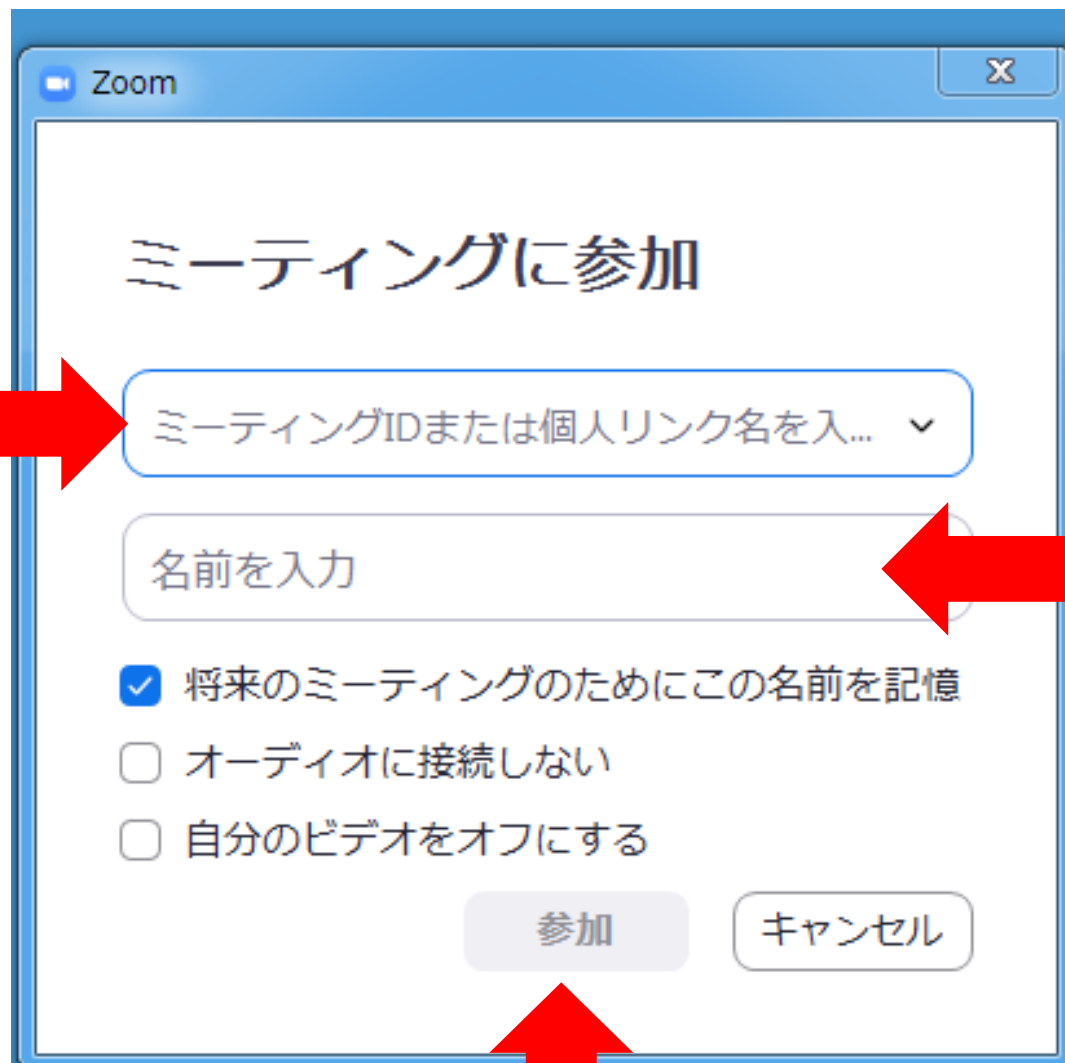


ミーティングに参加

サインイン

バージョン: 4.1.23501.0416

① 会話室のIDを入力してください。IDは事務局からお送りする受講通知書でお知らせいたします。



The image shows a Zoom meeting join dialog box with a blue title bar containing the Zoom logo and a close button. The main title is "ミーティングに参加" (Join Meeting). Below the title is a dropdown menu labeled "ミーティングIDまたは個人リンク名を入..." (Enter meeting ID or personal link name...). Underneath is a text input field labeled "名前を入力" (Enter name). There are three checkboxes: "将来のミーティングのためにこの名前を記憶" (Remember this name for future meetings) which is checked, "オーディオに接続しない" (Do not connect to audio), and "自分のビデオをオフにする" (Turn off my video). At the bottom are two buttons: "参加" (Join) and "キャンセル" (Cancel).

② 名前を入力してください。

③ 参加ボタンを押してください。

「電話番号の検証」を求められた場合は以下の通りに操作してください。

①帯電話番号を入力してください。
※電話番号は最初の0を抜いて入力してください。

Zoom

電話番号を検証

81

6桁のコードを入力

サインアップに参加することにより、[プライバシーポリシー](#)に同意したことになります

既に入力済みの電話番号がありますか？ [サインイン](#)して参加してください

②メッセージで送られてくる6桁の番号を入力してください。

③「検証」をクリックしてください。



①ミーティングパスワードを入力してください。
パスワードは事務局よりお送りする受講通知書でお知らせいたします。

②「参加」を押して下さい。

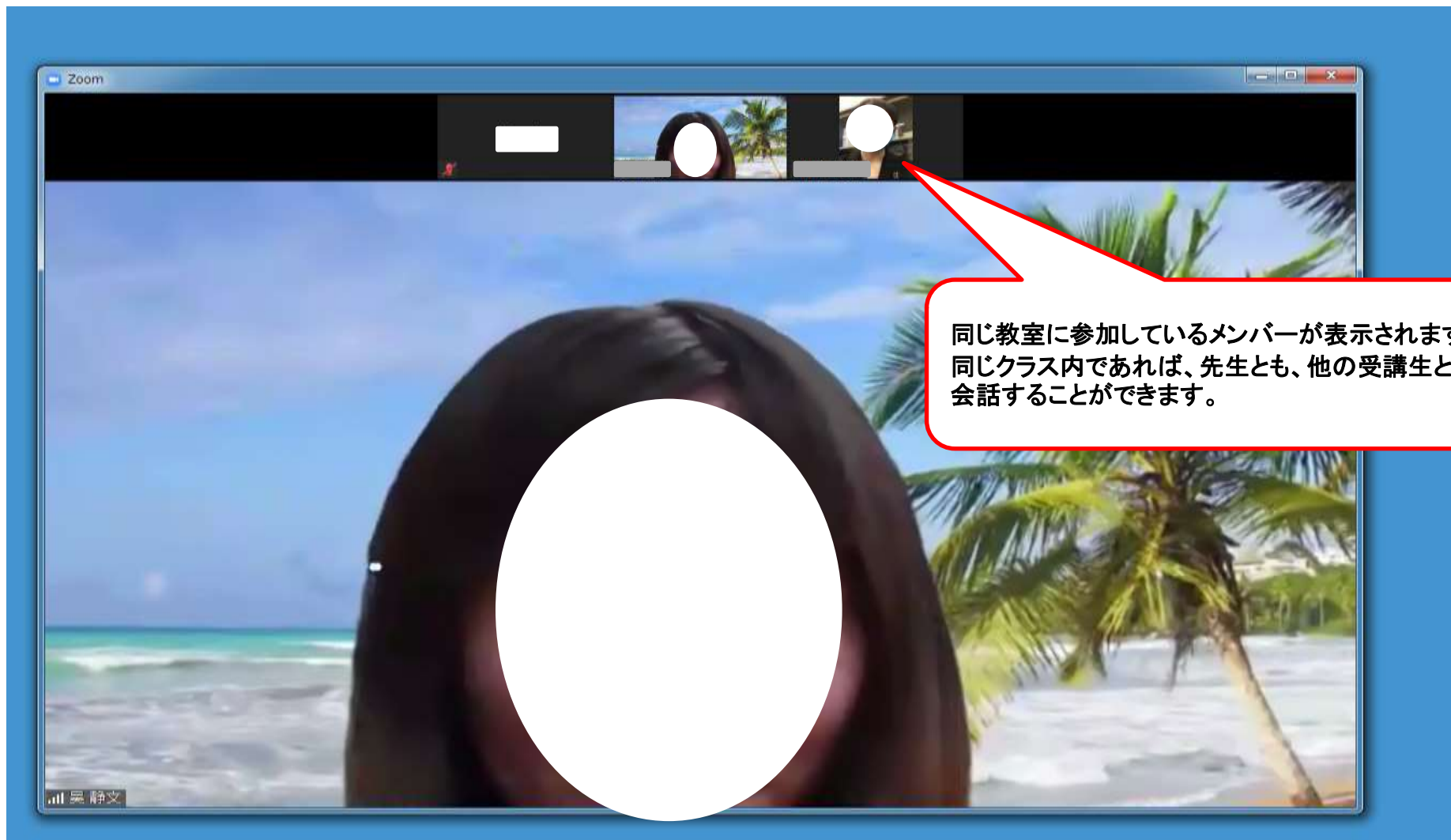
ミーティングのホストは間もなくミーティングへの参加を許可します、もうしばらくお待ちください。



lingo lingo 个人会议室

**先生が認証しています。
このままで少々お待ちください。
間もなく画面が切り替わります。**

コンピューターのオーディオをテスト



これで入室完了です。
定刻になりましたら、講座が始まります。

Zoom操作ガイド (スマートフォン版)

中国語講座に参加するためのミーティングIDやパスワードにつきましては、関西外国語大学孔子学院よりお送りする受講通知書でお知らせ致します。

事前にダウンロードをお済ませください。

iphoneでダウンロード手順

- 1、APP store で「zoom」を検索してください
- 2、「zoom cloud meetings」を入手してください
- 3、iPhoneのパスワードを入力してください
- 4、ダウンロード



Androidでダウンロード手順

- 1、 <https://zoom.us/download>にアクセスしてください
- 2、 zoomのホームページからダウンロードする



参加の手順

- 1、「**ミーティングに参加**」を押してください
- 2、**名前**と参加する会話室の**ID番号**を入力してください
- 3、「**ビデオ付きで参加**」を押してください
- 4、カメラのアクセスを**OK**にしてください



ビデオプレビュー



電話確認する必要がある場合

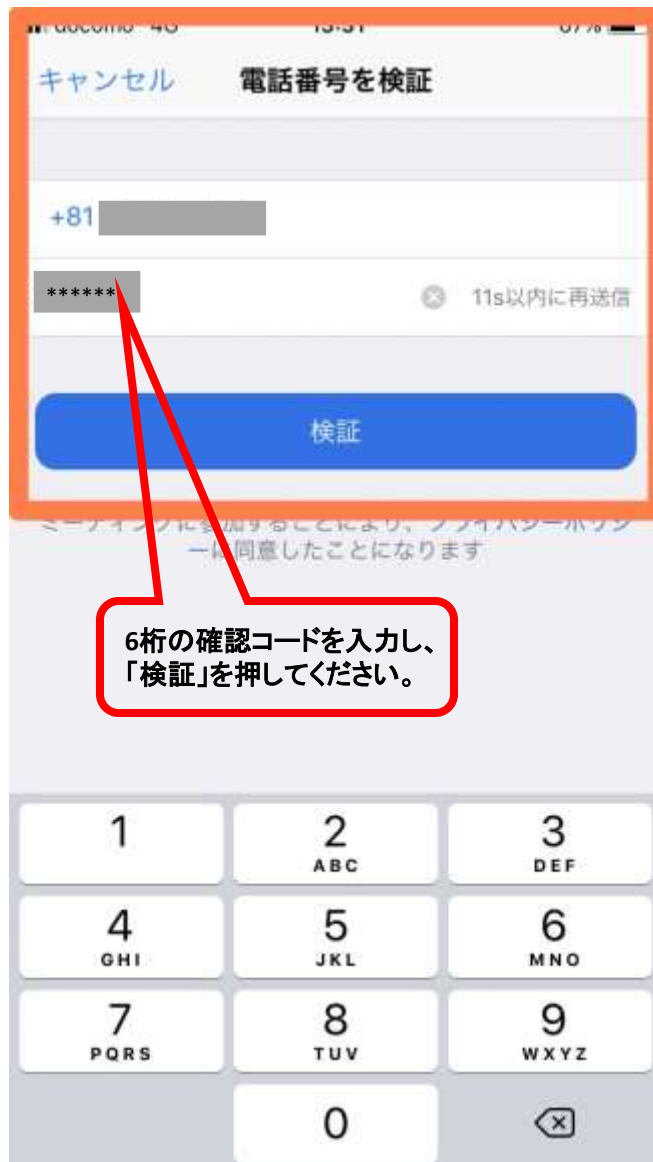
1、電話番号を入力する。

* 最初の「0」を抜いて入力してください

2、メッセージに送られてくる6桁の確認コードを入力する

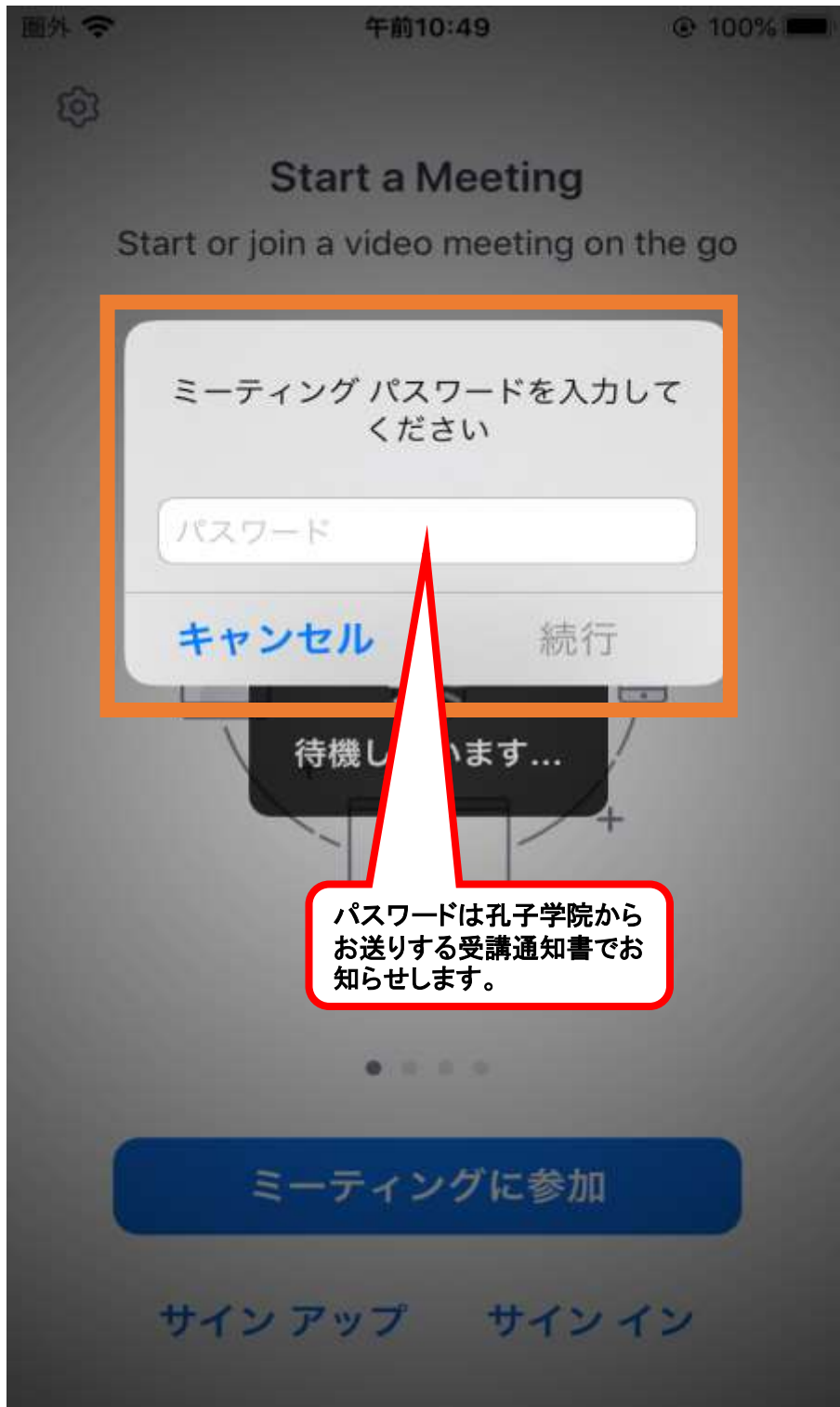
3、「検証」を押してください

電話番号を指示通りに入力すると、メッセージに6桁の確認コードが送られてきます。



6桁の確認コードを入力し、「検証」を押してください。

- 1、ミーティングパスワードを入力してください
- 2、「続行」を押してください



ミーティングルーム(中国語講座の教室)に入る

- 1、先生より先教室に入るなら、**しばらくお待ちください**
- 2、先生が認証するまで、少々このままでお待ちください
- 3、入室後、左下の**オーディオとビデオをオンにしてください**

